

Okres Bratislava IV.

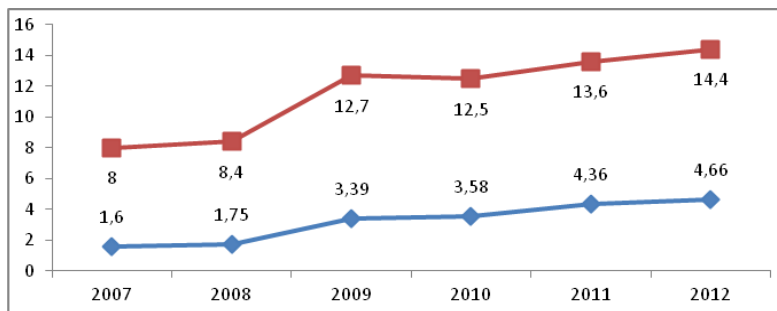
Demografické údaje :	rok 2012
Počet obyvateľov:	93 386
Rozloha:	96,70 km ²
Hustota zaľudnenia:	966 obyv/km ²
Celkový prírastok 2005-2012:	5748
Saldo migrácie 2005-2012:	3573
Stredná dĺžka života v rokoch:	74,7
<i>muži:</i>	80,13
<i>ženy:</i>	

Charakteristika: Na území okresu Bratislava IV., žilo ku koncu roka 2012: 93 386 obyvateľov, čím sme zaznamenali nárast počtu obyvateľov (v roku 2011 žilo v okrese 92 651 obyvateľov). Vyjadrené v relatívnych číslach bol nárast na úrovni 0,7%. Od roku 2005 je v okrese Bratislava IV. zaznamenaná prevaha žien, čo i v roku 2012 zostáva zachované. Vekové zloženie obyvateľstva indikuje nárast počtu obyvateľov v poproduktívnom veku z 10 532 v roku 2005 na 14 628 v roku 2012, a zároveň tiež pokles obyvateľov v produktívnom veku, čo je pokles o 0,37 % v porovnaní s rokom 2011. Počet osôb v predproduktívnom veku (0-14) za rok 2012 (spolu 13 248) je nižší oproti roku 2005 o 232 osôb. **Celkový** prírastok za sledované obdobie (2005-2012), je už niekoľko rokov v kladných číslach (5748) a taktiež saldo migrácie naznačuje, že do okresu sa viac ľudí za posledné roky prisťahovalo, čo pripisujeme možnosti ľahšie dostupného zamestnania sa a ako i výške priemernej hrubej mzdy.

Sociálno - ekonomické ukazovatele:

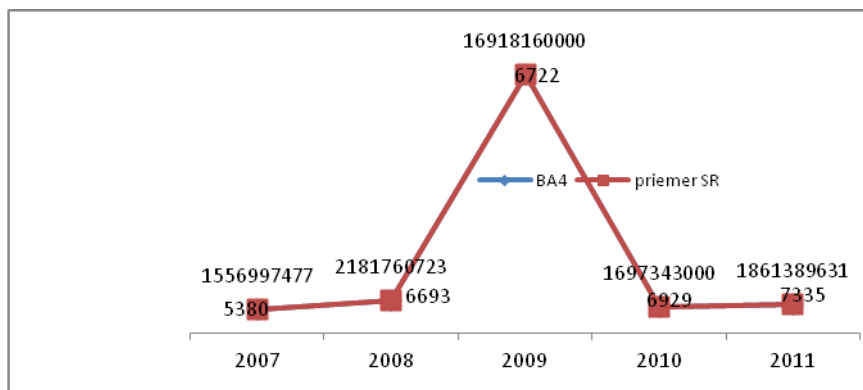
Nezamestnaných v okrese Bratislava IV. bolo v roku 2012 spolu 2747, miera evidovanej nezamestnanosti za tento rok spolu je na úrovni 4,66%, **pričom** od roku 2005 až do roku 2008 mala priemerne klesajúcu tendenciu (rok 2007- 1,6%), potom však začala stúpať a do roku 2011 sa dostala na viac ako dvojnásobok v porovnaní napríklad s rokom 2007. Miera nezamestnanosti žien je dlhodobo o niečo vyššia, ako nezamestnanosť mužov.

Priemerná hrubá nominálna mzda zamestnanca v okrese Bratislava IV. dosiahla v roku 2012 takmer 1096€, čo je o 215 E nad celoslovenským priemerom.



Priame zahraničné investície na obyvateľa (2011)

Priame zahraničné investície v okrese Bratislava IV., zaznamenávajú stále rastúcu tendenciu v roku 2011 z 20090 E / na obyvateľa v porovnaní s rokom 2010 (17 482E/obyvateľ), rádovo o 2608E/ na obyvateľa, čo pripisujeme predovšetkým geografickou polohou a priamou dostupnosťou, ako i infraštruktúrnou vybavenosťou okresu.

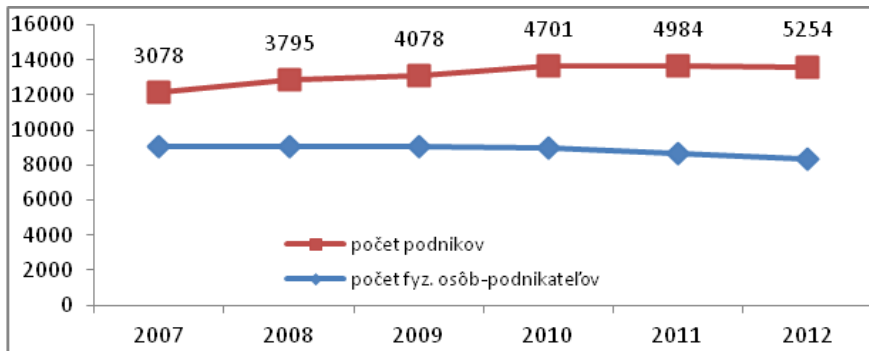


Štruktúru podnikateľského sektora¹ okresu Bratislava IV., ako vidno na grafickom znázornení stále tvorí prevaha Fyzických osôb- podnikateľov v týchto oblastiach nasledovne :

1/ ťažký priemysel s vyše polovičným podielom,

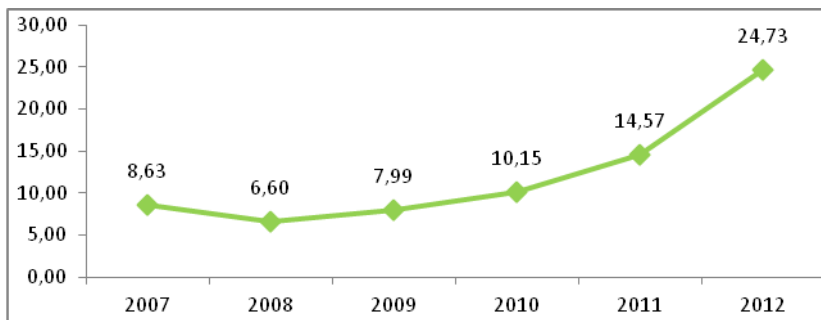
2/ ostatné služby s vyše tretinovým podielom

3/pod 10 % sa na štruktúre podnikateľského sektora v roku 2011 v okrese Bratislava IV podieľali obchod a doprava (takmer 7 %), stavebníctvo (3,1 %) a ľahký priemysel (1%).



Životné prostredie²:

Obyvatel' okresu Bratislava IV., vyprodukoval v roku 2012 v priemere takmer 394,9 kg odpadu, a za tento rok zhodnotil priemerne 326,9kg/obyvateľa, čo je v porovnaní s rokom 2011 klesajúca tendencia v prepočte na obyvateľa, čo je oproti ostatným celoslovenským zisteniam veľmi potešujúce.



¹ Konkurencieschopné regióny 21, vyd. PAS, 201