

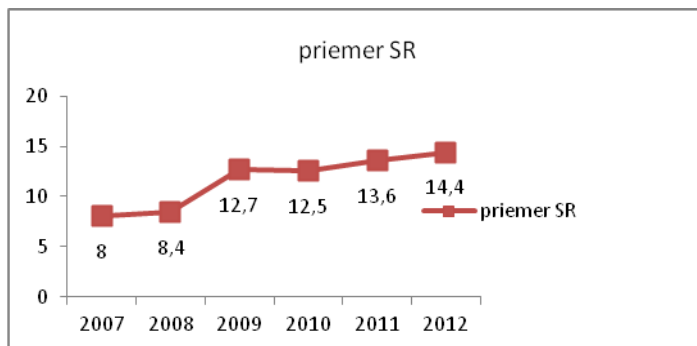
## Okres Malacky

<b>Demografické údaje :</b>	rok 2012
Počet obyvateľov:	68 517
Rozloha:	949,46 km <sup>2</sup>
Hustota zaľudnenia:	72,2 obyv/km <sup>2</sup>
<b>Celkový</b> prírastok 2005-2012:	5566
Saldo migrácie 2005-2012:	5055
<b>Stredná dĺžka života v rokoch:</b>	70,64
<i>muži:</i>	78,3
<i>ženy:</i>	

**Charakteristika:** Na území okresu Malacky, žilo ku koncu roka 2012: 68 517 obyvateľov, čím sme zaznamenali nárast počtu obyvateľov (v roku 2011 žilo v okrese 67 376 obyvateľov). Vyjadrené v relatívnych číslach bol nárast na úrovni 1,66%. Od roku 2005 je v okrese Malacky zaznamenaná prevaha žien, čo i v roku 2012 zostáva zachované. Vekové zloženie obyvateľstva indikuje nárast počtu obyvateľov v poproduktívnom veku z 7312 v roku 2005 na 8646 v roku 2012, a zároveň tiež pokles obyvateľov v produktívnom veku, čo je pokles o 0,46 % v porovnaní s rokom 2011. Počet osôb v predproduktívnom veku (0-14) za rok 2012 (spolu 10 722) je vyšší oproti roku 2005 o 94osôb. **Celkový** prírastok za sledované obdobie (2005-2012), je už niekoľko rokov v kladných číslach (5566) a taktiež saldo migrácie naznačuje, že do okresu sa viac ľudí za posledné roky prisťahovalo, čo pripisujeme možnosti ľahšie dostupného zamestnania sa a ako i výške priemernej hrubej mzdy.

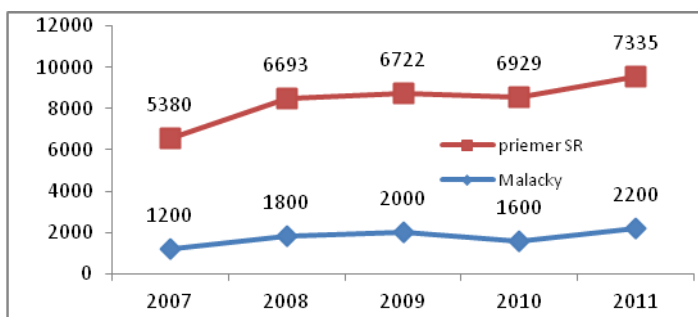
### Sociálne - ekonomické ukazovatele:

Nezamestnaných v okrese Malacky, bolo v roku 2012 spolu 3309, miera evidovanej nezamestnanosti za tento rok spolu je na úrovni 8,69%, pričom od roku 2005 až do roku 2008 mala priemerne klesajúcu tendenciu (rok 2007-1,6%), potom však začala stúpať a do roku 2011 sa dostala na takmer dvojnásobok v porovnaní napríklad s rokom 2007. Miera nezamestnanosti žien je dlhodobo o niečo vyššia, ako nezamestnanosť mužov. Priemerná hrubá nominálna mzda zamestnanca v okrese Malacky, dosiahla v roku 2012 takmer 995€, čo je o 114 E nad celoslovenským priemerom.



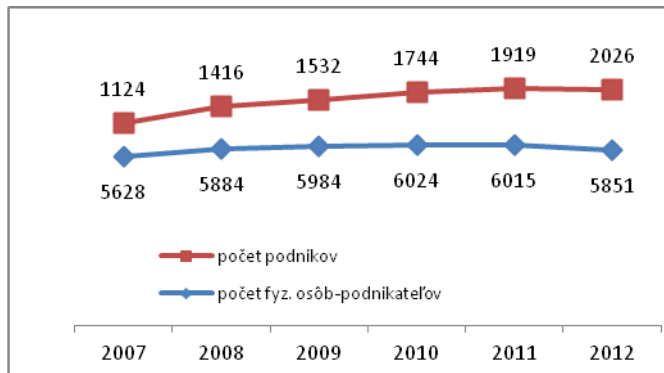
#### Priame zahraničné investície na obyvateľa (2011)

Priame zahraničné investície v okrese Malacky, zaznamenávajú kolísavú, viac menej klesajúcu tendenciu v roku 2011 z 6048 E / na obyvateľa v porovnaní s rokom 2010 ( 7539E/obyvateľ), rádovo o 14918E/ na obyvateľa, čo pripisujeme predovšetkým celkovej ekonomickej situácii, ako i centrovanosti investícií priamo do okresov Bratislava –mesto.



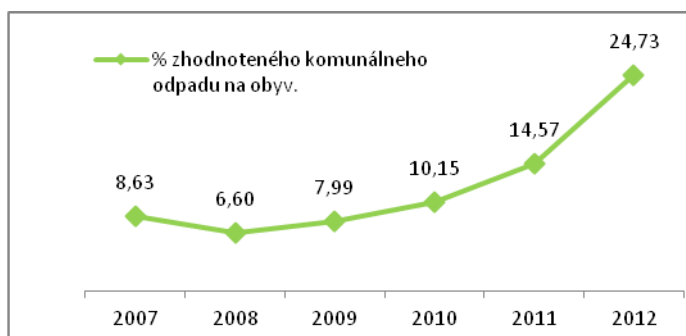
Štruktúru podnikateľského sektora<sup>1</sup> okresu Malacky, ako vidno na grafickom znázornení stále tvorí prevaha Fyzických osôb- podnikateľov v týchto oblastiach nasledovne :

- 1/ nadpolovičný podiel : ťažký priemysel,
- 2/ odvetvie obchodu a dopravy (takmer 20 %),
- 3/ 11 % dosahujú "ostatné služby" a
- 4/ poľnohospodárstvo 7 % podnikateľského sektora .



## Životné prostredie<sup>2</sup>:

Obyvateľ okresu Malacky, vyprodukoval v roku 2012 v priemere takmer 428,4 kg odpadu, a za tento rok zhodnotil priemerne **IBA** 29, 9kg/obyvateľa, čo je v porovnaní s ostatnými okresmi Bratislavského kraja žalostne málo zhodnoteného odpadu..



<sup>1</sup> Konkurencieschopné regióny 21, vyd. PAS, 2011