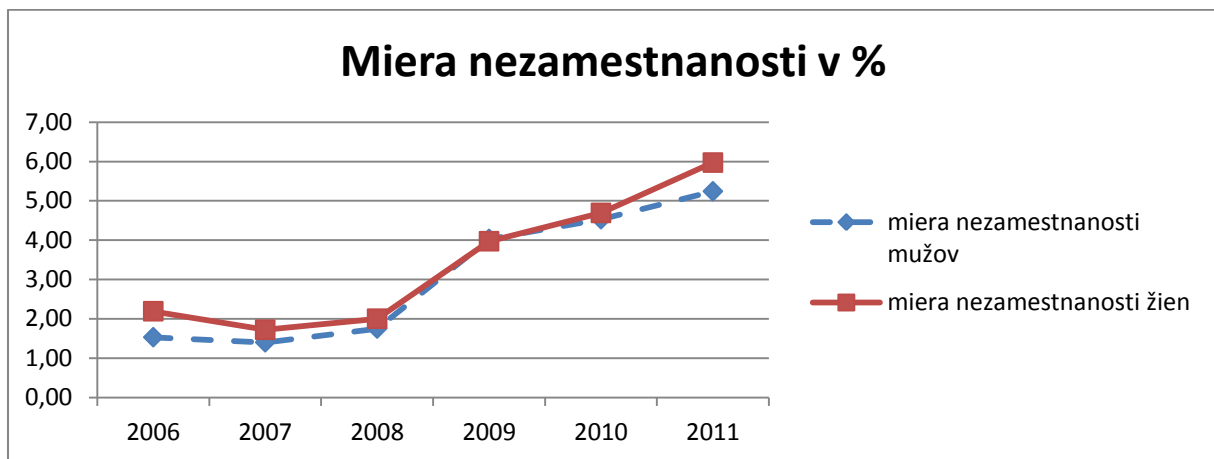


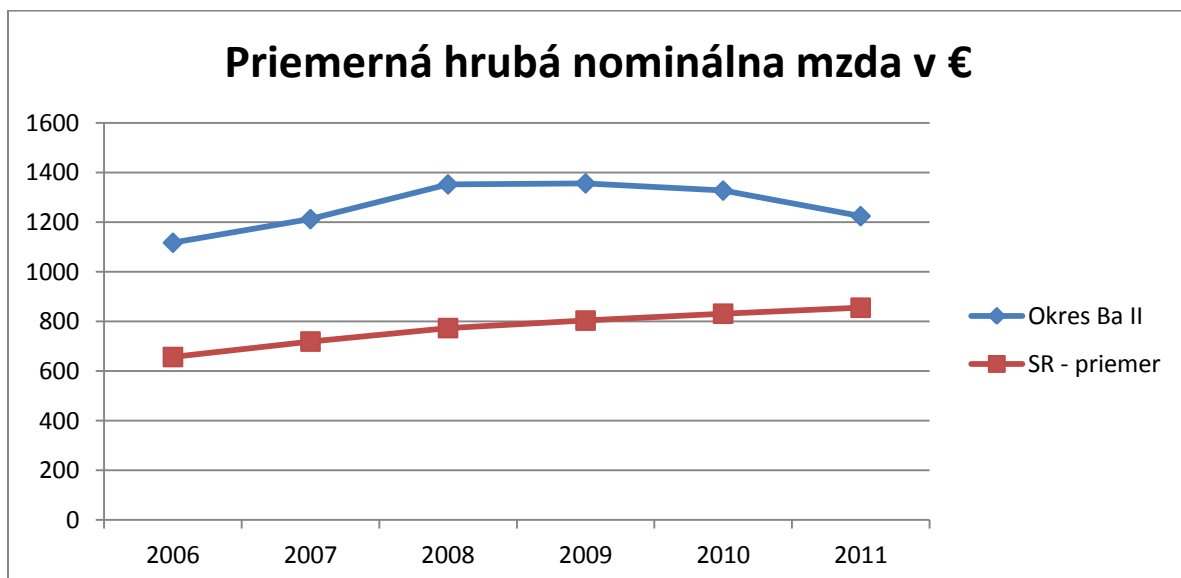
Okres Bratislava II

Sociálno-ekonomické ukazovatele

V roku 2011 sa počet nezamestnaných osôb v okrese Bratislava II pohyboval na úrovni 3436 osôb a miera evidovanej nezamestnanosti dosiahla 5,6 % a patrí k najnižším na Slovensku. Od roku 2005 až do roku 2007 mala miera evidovanej nezamestnanosti v okrese Bratislava II klesajúcu tendenciu (2,7 % rok 2005 a 1,56 % 2007), potom však začala stúpať až na hodnotu 5,6 % v roku 2011. Nezamestnanosť žien bola nepatrne vyššia ako miera nezamestnanosti mužov.



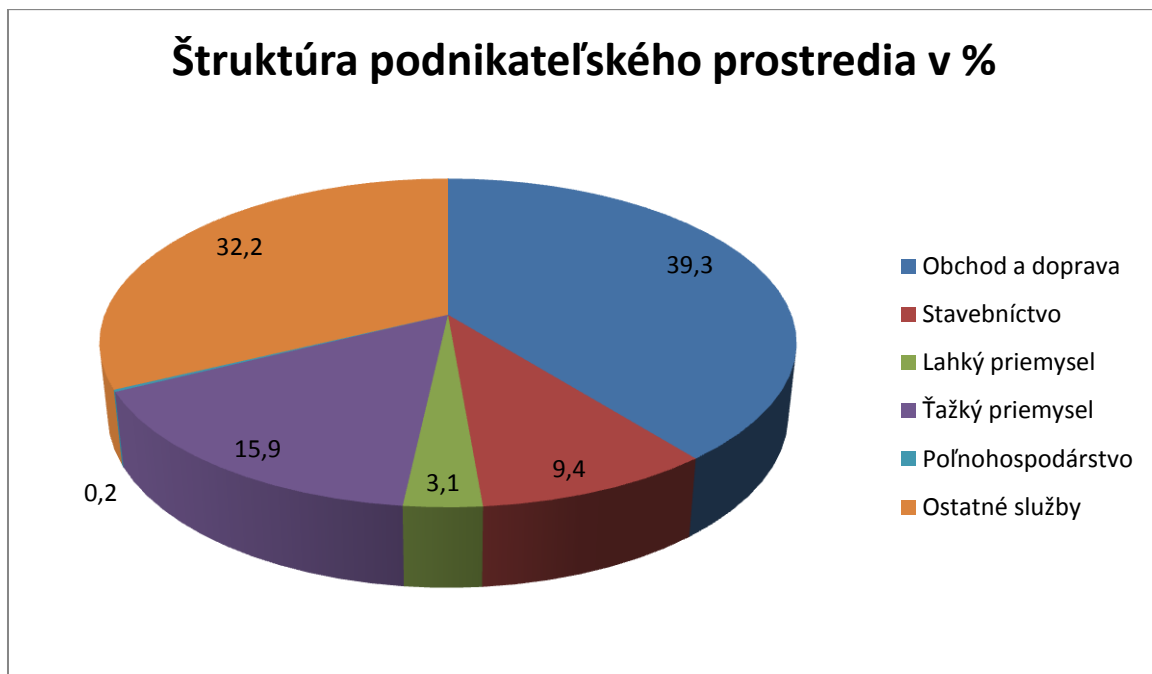
Priemerná hrubá nominálna mzda zamestnanca v okrese Bratislava II medziročne rástla z hodnoty 1006 € v roku 2005 až na hodnotu 1356 € v roku 2009, v poslednom roku sledovaného obdobia mierne klesla na hodnotu 1224 € a počas celého sledovaného obdobia predstavuje približne 1,6 násobok celoslovenského priemeru.



Demografické údaje rok 2011:

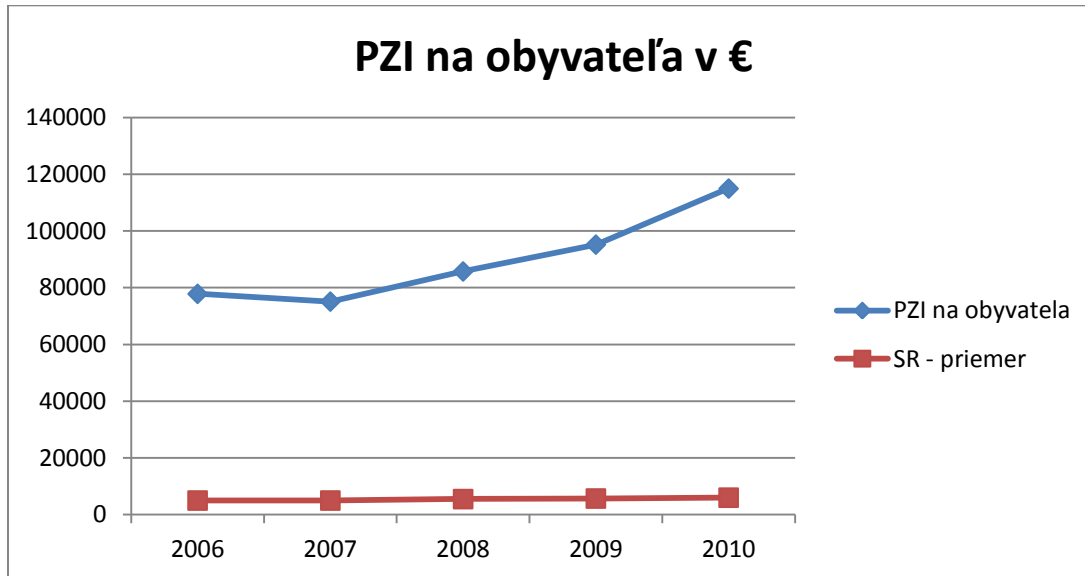
- Počet obyvateľov: 109 136
- Rozloha: 92,49 km
- Hustota zaľudnenia: 1230 obyv./km²
- Celkový prírastok 2005-2010: 6549
- Saldo migrácie 2005-2010: 6206
- Stredná dĺžka života v rokoch:
 - muži: 73,46
 - ženy: 80,15

Charakteristika: Okres Bratislava II s počtom obyvateľov 109 136 v roku 2011, patrí k najviac obývaným okresom Slovenska a počet obyvateľov sa každoročne zvyšuje. V roku 2005 ich bolo 108 647. Počas sledovaného obdobia bola zaznamenaná prevaha žien. Zvyšuje sa počet osôb v produktívnom a aj poproduktívnom veku, potešiteľný je ale nárast počtu osôb vekovej kategórie 0 - 14 rokov (14 045 osôb v roku 2005 a 14 630 osôb v roku 2011). Ďalším potešiteľným faktorom je tiež, že celkový prírastok a saldo migrácie je už niekoľko rokov v kladných číslach. Celkový prírastok sa najviac zvýšil v roku 2006 (z 331 v roku 2005 na 1001) a mal rastúci charakter v období rokov 2005 až 2008 a potom klesal až na hodnotu 889 v roku 2010. V roku 2011 je opäť vyšší ako v predošlom a to 1101. Saldo migrácie stúpalo v rokoch 2005 až 2007 (518 v roku 2005 a 1134 v roku 2007) a potom začalo klesať až na úroveň 658. V roku 2011 je opäť vyšší, dosahuje 886.



Graf znázorňuje rok 2010.

Priame zahraničné investície na obyvateľa (2009): priame zahraničné investície na obyvateľa okresu Bratislava II boli v období rokov 2005 až 2010 výrazne nad úrovňou celoslovenského priemeru a dosahovali jeho 12 – 14 násobok. Priame zahraničné investície na obyvateľa v okrese Bratislava II počas obdobia rokov 2005 až 2010 mali rastúci charakter a vzrástli z úrovne 58 772 €/obyv. v roku 2005 na 114 971 €/obyv., v roku 2010. Výnimkou v rastúcom trende priamych zahraničných investícií na obyvateľa bol len rok 2007, kedy došlo k poklesu PZI/obyv. z hodnoty 77855 €/obyv. (rok 2006) na 75 125 €/obyv.



Štruktúru podnikateľského sektora tvorili v roku 2010 prevažne 2 odvetvia a to: obchod a doprava (39,3 %) a „ostatné služby“ (32,2%). Nasleduje ťažký priemysel s takmer 16 %-ným podielom, skoro 10 % tvorí stavebníctvo a najmenší podiel na štruktúre podnikateľského sektora má ľahký priemysel. Poľnohospodárstvo v roku 2010 nebolo v okrese Bratislava II takmer vôbec zastúpené.

Životné prostredie

Obyvateľ okresu Bratislava II vyprodukoval v roku 2011 v priemere 455,3 kg odpadu, pričom vyše 89,5% komunálneho odpadu sa zhodnocuje, čo predstavuje 408,3 kg/obyv.